

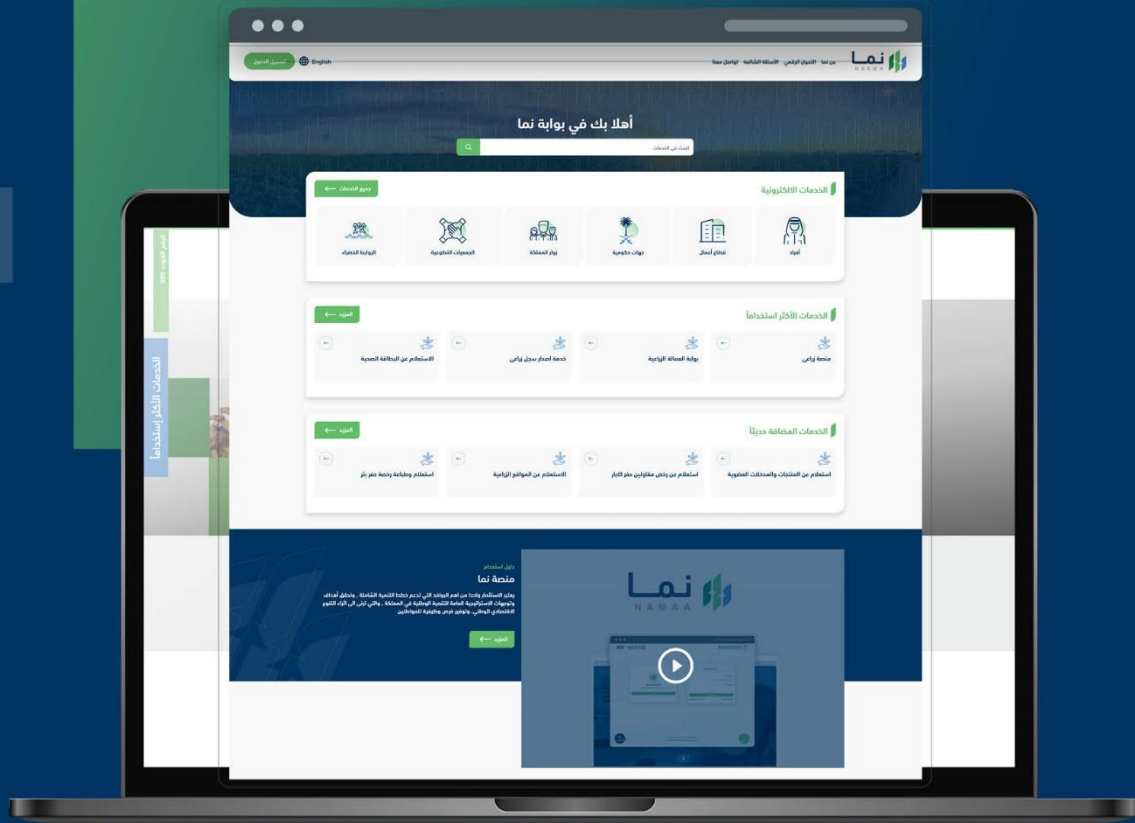


وزارة البيئة والمياه والزراعة

Ministry of Environment Water & Agriculture

دليل استخدام

خدمة أذن استيراد أجهزة بيطرية



المحتويات

01 وصف الخدمة

02 خطوات الدخول إلى الخدمة

وصف الخدمة

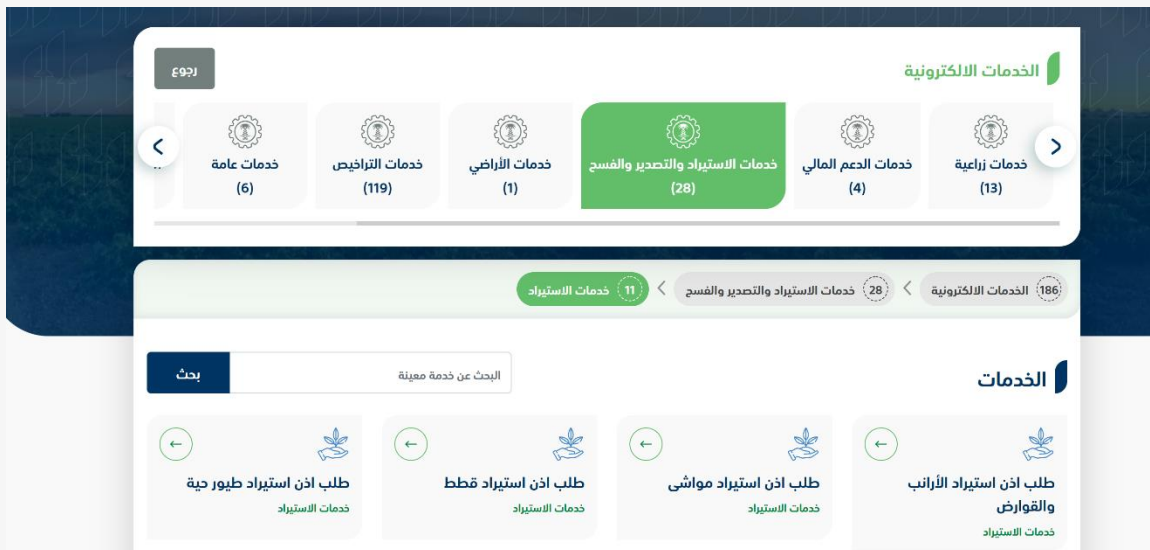
تسمح هذه الخدمة للشركات والجهات الحكومية بطلب الموافقة والحصول على إذن استيراد أجهزة بيطرية.

خطوات الدخول على الخدمة:

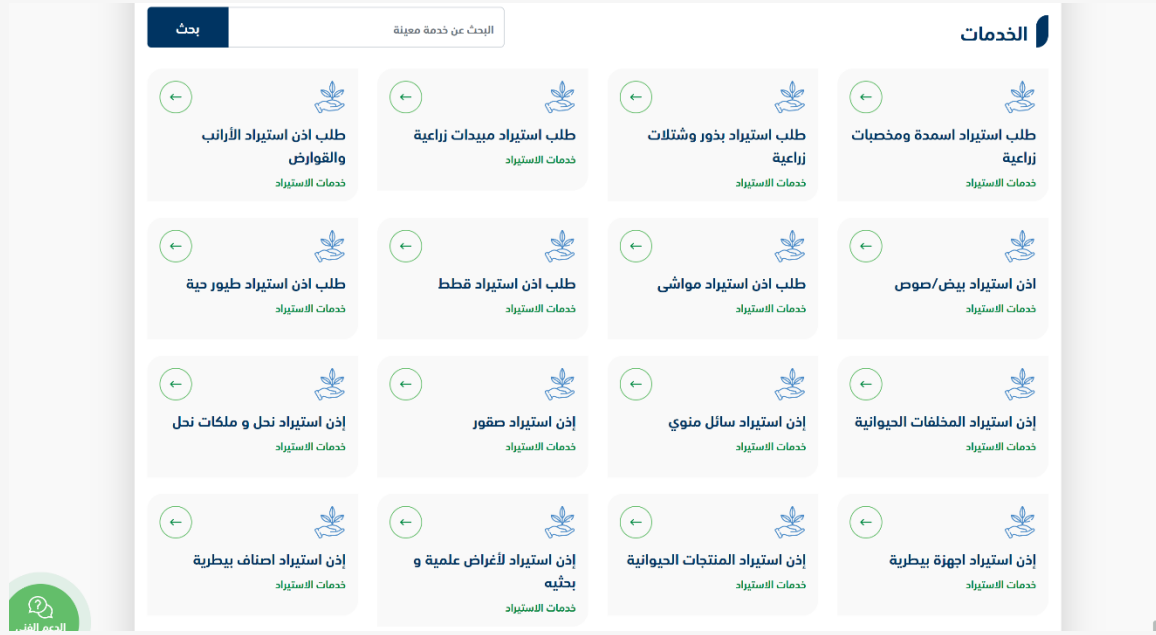
1. الدخول على صفحة نما الإلكترونية واستعراض الخدمات الإلكترونية للإفراد كما يظهر بالشكل التالي:



2. بعد ذلك، الدخول على خدمات الاستيراد كما يظهر بالشكل التالي:



3. سيعرض جميع خدمات الاستيراد، الضغط على الخدمة لطلب الخدمة كما يظهر بالشكل التالي:



4. ثم الضغط على زر طلب الخدمة للتقديم على الخدمة كما يظهر بالشكل التالي:



5. ثم يقوم النظام بعرض شاشة الشروط والأحكام الخاصة بالخدمة كما يظهر بالشكل التالي:

1 الشروط والاحكام 2 البيانات الاساسية 3 تفاصيل الطلب 4 المرفقات

الشروط والاحكام

يجب ان يتم تقديم طلب اذن الاستيراد قبل الشحن ب(10) يوما

الشروط والأحكام العامة

يجب على الشركات والمؤسسات والأفراد المستوردة الالتزام بما يلي :

1. تخضع الاسرائلية لنظام (قانون) الحجر البيطري في دول مجلس التعاون لدول الخليج العربية ولائحته التنفيذية بالمملكة ونظام الرفق بالحيوان في دول مجلس التعاون لدول الخليج العربية على الاسرائلية.
- 2- يجب على المستورد الحصول على سجل تجاري (للفرض التجاري)
- 3- يجب على المستورد (الأفراد) أن لا يتجاوز عدد 4 زواحف أو قوارض خلال السنة.

تم الإطلاع على الشروط و الأحكام الخاصة بالخدمة و الموافقة على التعليمات

التالي

رقم الجوال	عنوان المورد تجارى	اسم المورد تجارى
<input type="text"/>	<input type="text"/>	<input type="text"/>
	البريد الالكتروني	رقم الفاكس
	<input type="text"/>	<input type="text"/>

معلومات مفصلة عن الاسرائلية

ميناء الوصول	تاريخ الوصول
<input type="text"/>	<input type="text"/>

تفاصيل المصدر

رقم الجوال	رقم الهوية	اسم المصدر
<input type="text"/>	<input type="text"/>	<input type="text"/>
العنوان	البريد الالكتروني	رقم الفاكس
<input type="text"/>	<input type="text"/>	<input type="text"/>
الناقل مشترك	رقم الشحن	وسيلة النقل
<input type="text"/>	<input type="text"/>	<input type="text"/>

التالي السابق

6. بعد الموافقة على الشروط والأحكام ثم ضغط التالي، تظهر شاشة البيانات الأساسية كما يظهر بالشكل التالي:

7. بعد استعراض البيانات الأساسية الخاصة بالطلب ثم ضغط التالي، يتم عرض شاشة تفاصيل الطلب كما يظهر بالشكل التالي:

1 الشروط والاحكام
2 البيانات الاساسية
3 تفاصيل الطلب
4 المرفقات

تفاصيل الطلب

بلد التصدير

أكثر...

بلد المنشأ

أكثر...

الولاية

أكثر...

النوع

أكثر...

الاسم العلمي

السلالة

العدد

+ إضافة

بلد التصدير	بلد المنشأ	الولاية	النوع	الاسم العلمي	السلالة	العدد	حذف

التالي
السابق

8. بعد إدخال تفاصيل الطلب ثم ضغط التالي، يتم عرض شاشة المرفقات كما يظهر بالشكل

التالي:

1 الشروط والادكام
2 البيانات الاساسية
3 تفاصيل الطلب
4 المرفقات

المرفقات

	المرفقات	اسم المرفق	الزامي	النوع
عرض	أضف لاختيار مرفق		لا	جواز السفر

انهاء الطلب
السابق

زر السابق: يتيح للمستخدم الرجوع للصفحات السابقة للطلب وتعديل البيانات قبل الأرسال.

زر انهاء الطلب: يتيح للمستخدم إرسال الطلب وتظهر رسالة نجاح الإرسال كما يظهر بالشكل

التالي:

طلبات التصدير <

تم ارسال الطلب بنجاح .

معلومات المعاملة

رقم المعاملة: 0000000000

تاريخ الانشاء: 2022/01/02

نوع الطلب: طلب تصدير

اسم الشركة المستورد منها: جاز

العنوان: الرياض

ملاحظات:





وزارة البيئة والمياه والزراعة
Ministry of Environment Water & Agriculture

الدعم الفني