

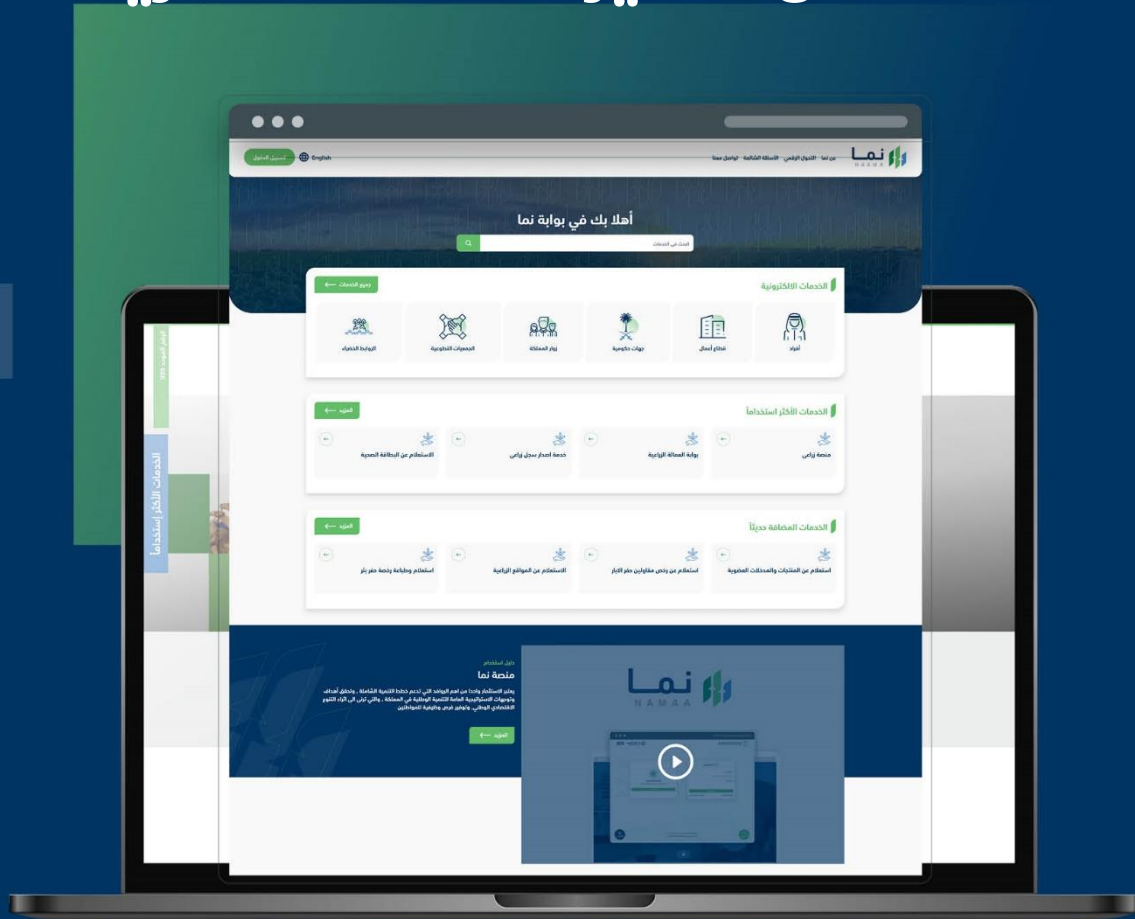


# وزارة البيئة والمياه والزراعة

Ministry of Environment Water & Agriculture

## دليل استخدام

# خدمة أذن استيراد كائنات فطرية



# المحتويات

01 ..... وصف الخدمة

02 ..... خطوات الدخول إلى الخدمة

## وصف الخدمة

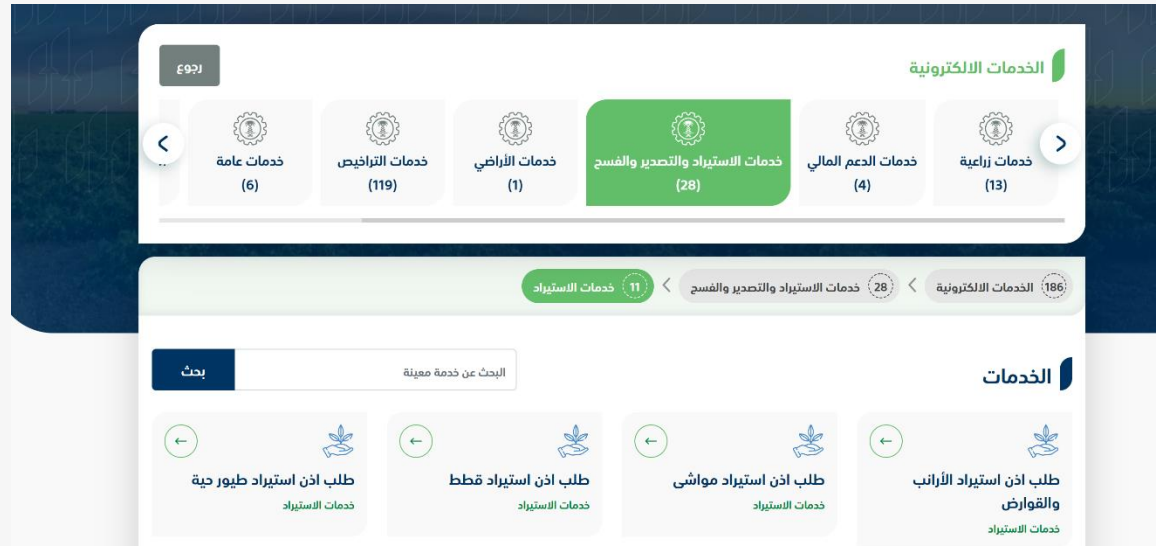
تسمح هذه الخدمة للمواطنين والشركات طلب الموافقة والحصول على إذن استيراد كائنات فطرية.

## خطوات الدخول على الخدمة:

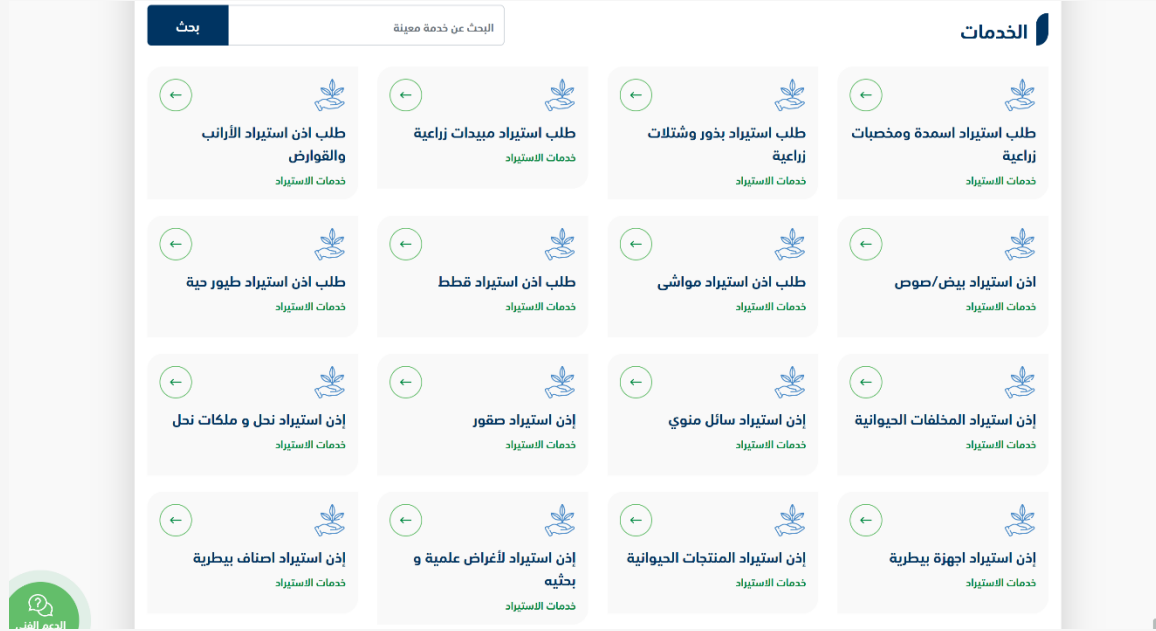
1. الدخول على صفحة نما الإلكترونية واستعراض الخدمات الإلكترونية للإفراد كما يظهر بالشكل التالي:



2. بعد ذلك، الدخول على خدمات الاستيراد كما يظهر بالشكل التالي:



3. سيعرض جميع خدمات الاستيراد، الضغط على الخدمة لطلب الخدمة كما يظهر بالشكل التالي:



4. ثم الضغط على زر طلب الخدمة للتقديم على الخدمة كما يظهر بالشكل التالي:



5. ثم يقوم النظام بعرض شاشة الشروط والأحكام الخاصة بالخدمة كما يظهر بالشكل التالي:

1 الشروط والأحكام
2 البيانات الأساسية
3 تفاصيل الطلب
4 المرفقات

الشروط والأحكام

يجب ان يتم تقديم طلب اذن الاستيراد قبل الشحن ب(10) يوماً

### الشروط والأحكام العامة

#### يجب على الشركات والمؤسسات والأفراد المستوردة الالتزام بما يلي :

- 1- تخضع الاسرائلية لنظام (قانون) الحجر البيطري في دول مجلس التعاون لدول الخليج العربية ولانحته التنفيذية بالمملكة ونظام الرفق بالحيوان في دول مجلس التعاون لدول الخليج العربية على الاسرائلية.
- 2- يجب على المستورد الحصول على سجل تجاري (للفرض التجاري)
- 3- يجب على المستورد (الافراد) أن لا يتجاوز عدد 4 زواصف أو قوارض خلال السنة.

تم الإطلاع على الشروط و الأحكام الخاصة بالخدمة و الموافقة على التعليمات

التالي

6. بعد الموافقة على الشروط والأحكام ثم ضغط التالي، تظهر شاشة البيانات الأساسية كما يظهر بالشكل التالي:

1 الشروط والأحكام
2 البيانات الأساسية
3 تفاصيل الطلب
4 المرفقات

تفاصيل الشركة الموردة

رقم الجوال	عنوان المورد تجارى	اسم المورد تجارى
<input type="text"/>	<input type="text"/>	<input type="text"/>
	البريد الإلكتروني	رقم الفاكس
	<input type="text"/>	<input type="text"/>

معلومات مفصلة عن الرسالية

ميناء الوصول	تاريخ الوصول
<input type="text"/> <small>أكثر...</small>	<input type="text"/> <small>أكثر...</small>

تفاصيل المصدر

رقم الجوال	رقم الهوية	اسم المصدر
<input type="text"/> <small>+966 51 234 5678</small>	<input type="text"/>	<input type="text"/>
العنوان	البريد الإلكتروني	رقم الفاكس
<input type="text"/>	<input type="text"/> <small>me@example.com</small>	<input type="text"/>
وسيلة النقل	رقم الشحن	وسيلة النقل
<input type="text"/> <small>أكثر...</small>	<input type="text"/>	<input type="text"/> <small>أكثر...</small>

التالي
السابق

7. بعد استعراض البيانات الأساسية الخاصة بالطلب ثم ضغط التالي، يتم عرض شاشة تفاصيل الطلب كما يظهر بالشكل التالي:

1 الشروط والاحكام
2 البيانات الاساسية
3 تفاصيل الطلب
4 المرفقات

تفاصيل الطلب

الولاية	بلد المنشأ	بلد التصدير
أفتر...	أفتر...	أفتر...
السلالة	الاسم العلمي	النوع
		أفتر...
		العدد
		أفتر...

+ إضافة

حذف	العدد	السلالة	الاسم العلمي	النوع	الولاية	بلد المنشأ	بلد التصدير

التالي
السابق

8. بعد إدخال تفاصيل الطلب ثم ضغط التالي، يتم عرض شاشة المرفقات كما يظهر بالشكل التالي:

المرفقات	الزامي	اسم المرفق	النوع
أضف لاختيار مرفق	لا		جواز السفر

زر السابق: يتيح للمستخدم الرجوع للصفحات السابقة للطلب وتعديل البيانات قبل الأرسال.  
زر انهاء الطلب: يتيح للمستخدم إرسال الطلب وتظهر رسالة نجاح الإرسال كما يظهر بالشكل التالي:

طلبات التصدير <

تم إرسال الطلب بنجاح.

معلومات المعاملة

رقم المعاملة: 131

تاريخ الإنشاء: 2022/01/20

نوع الطلب: 4

اسم الشركة المستورد منها: مستورد

العنوان: العنوان

ملاحظات:





**وزارة البيئة والمياه والزراعة**  
Ministry of Environment Water & Agriculture

الدعم الفني

