

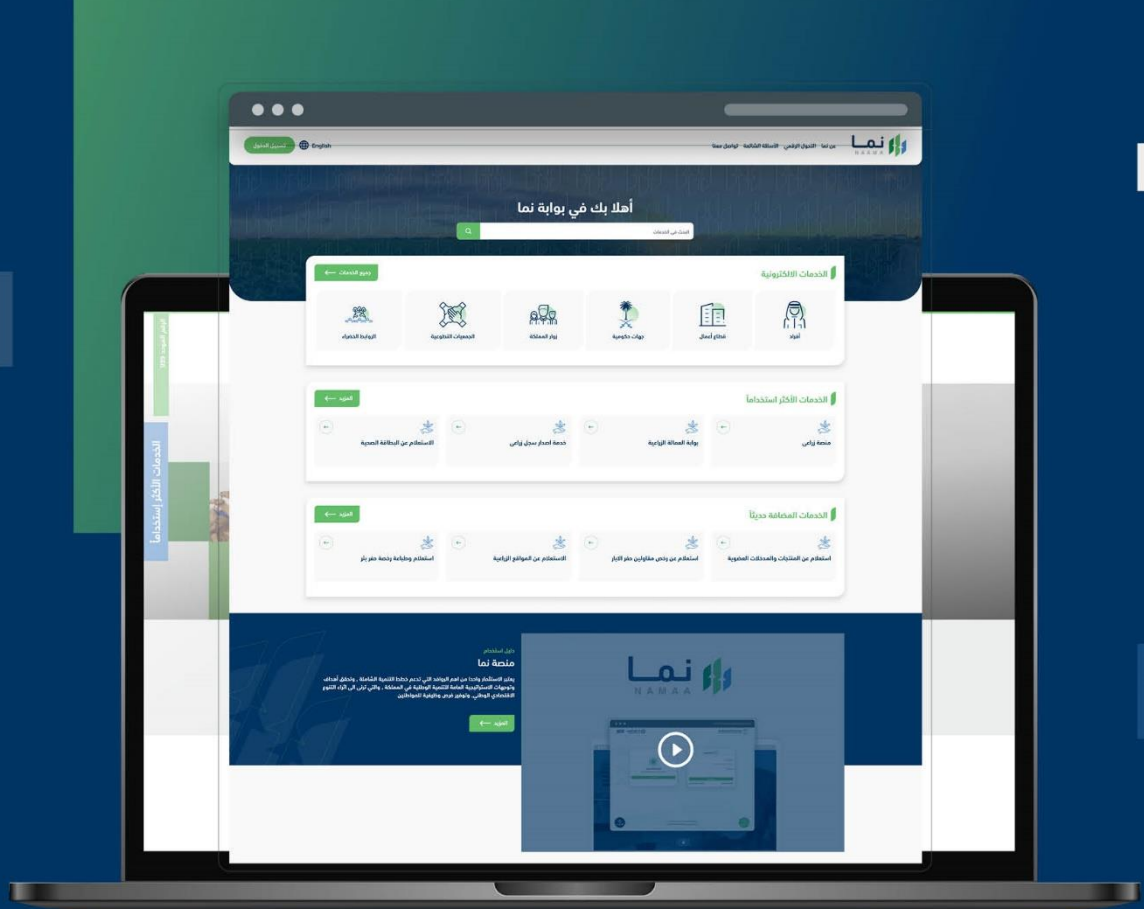


وزارة البيئة والمياه والزراعة

Ministry of Environment Water & Agriculture

دليل استخدام

خدمة تصدير أسمدة ومخصبات زراعية



المحتويات

01 وصف الخدمة

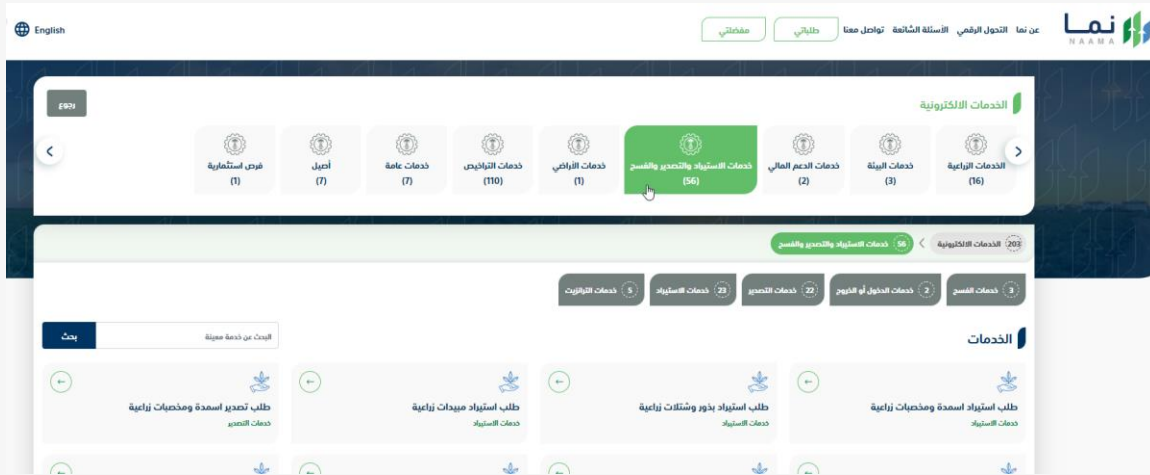
02 خطوات الدخول إلى الخدمة

وصف الخدمة

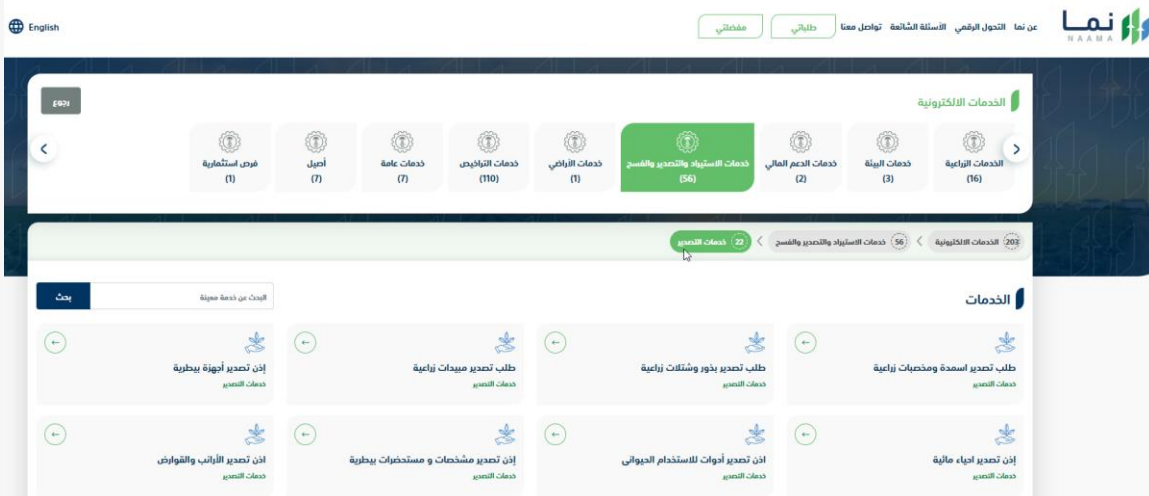
هي تتيح الخدمة للشركات والمؤسسات التقديم بطلب تصدير أسمدة ومخصبات زراعية لدخولها المملكة العربية السعودية.

خطوات الدخول على الخدمة:

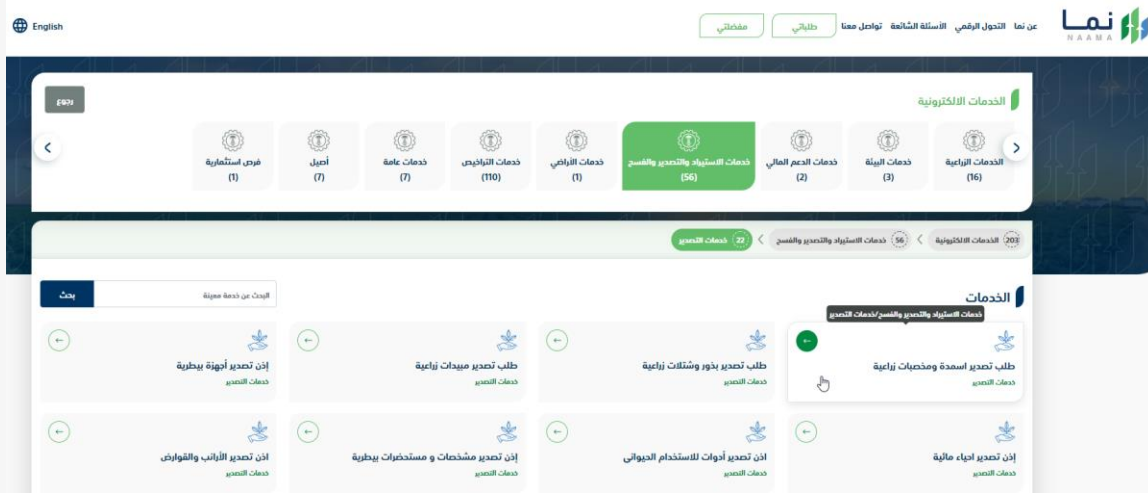
1. يتم اختيار أولاً من ضمن القائمة "خدمات الاستيراد والتصدير والفسح"



2. بعد ذلك يتم اختيار خدمات التصدير



3. يتم اختيار "طلب تصدير اسمدة ومخصبات زراعية"



4. بعد ذلك يتم اختيار " طلب الخدمة "



5. بعد ذلك يتم تعبئة المطلوب واختيار النوع والشركة المصدر إليها واختيار المحجر

- قبل أن تبدأ بطلب الخدمة لابد أن يكون لديك ترخيص ساري المفعول للاستيراد والتصدير و يمكنك من خلال الضغط هنا التقديم على إصدار الترخيص لكي تتمكن من إكمال طلب الخدمة

6. بعد ذلك يتم تعبئة بيانات المنتج ومن ثم وضع علامة " الموافقة " ومن ثم نقوم بالإرسال



وزارة البيئة والمياه والزراعة
Ministry of Environment Water & Agriculture

الدعم الفني