

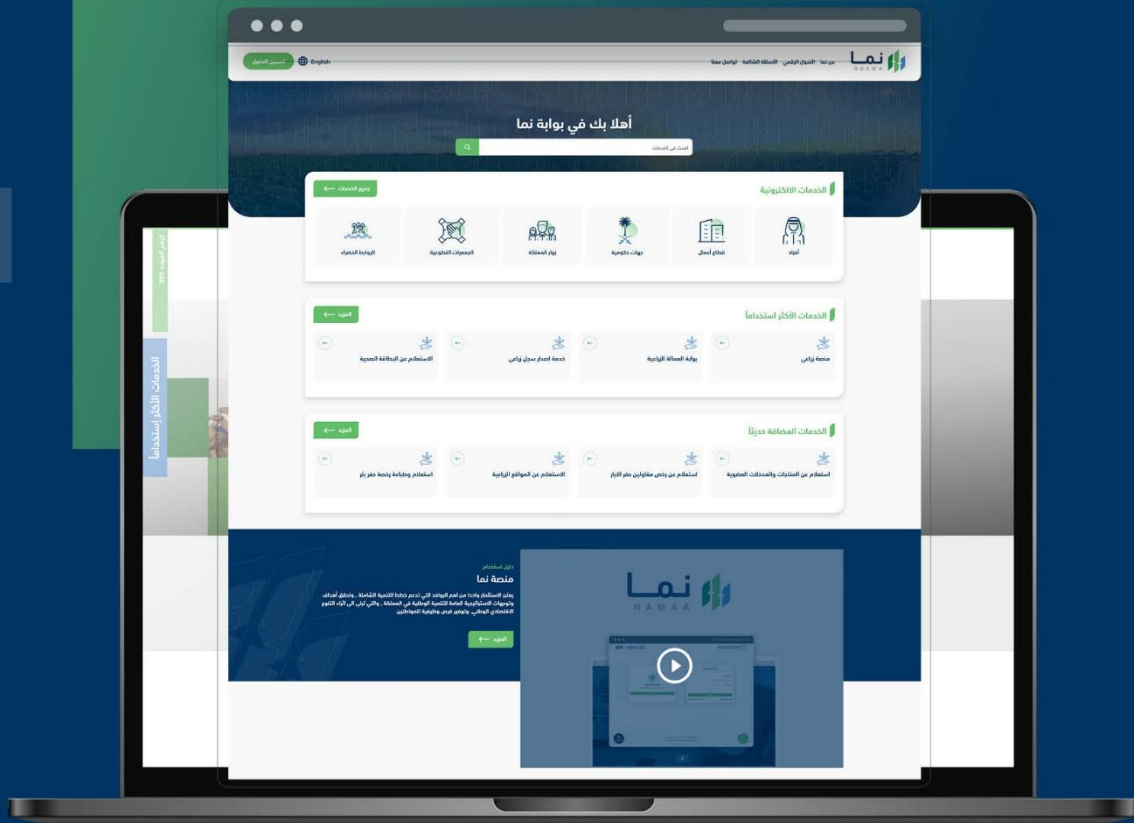


وزارة البيئة والمياه والزراعة

Ministry of Environment Water & Agriculture

دليل استخدام

خدمة طلب عمالة زراعية جديد



المحتويات

01 وصف الخدمة

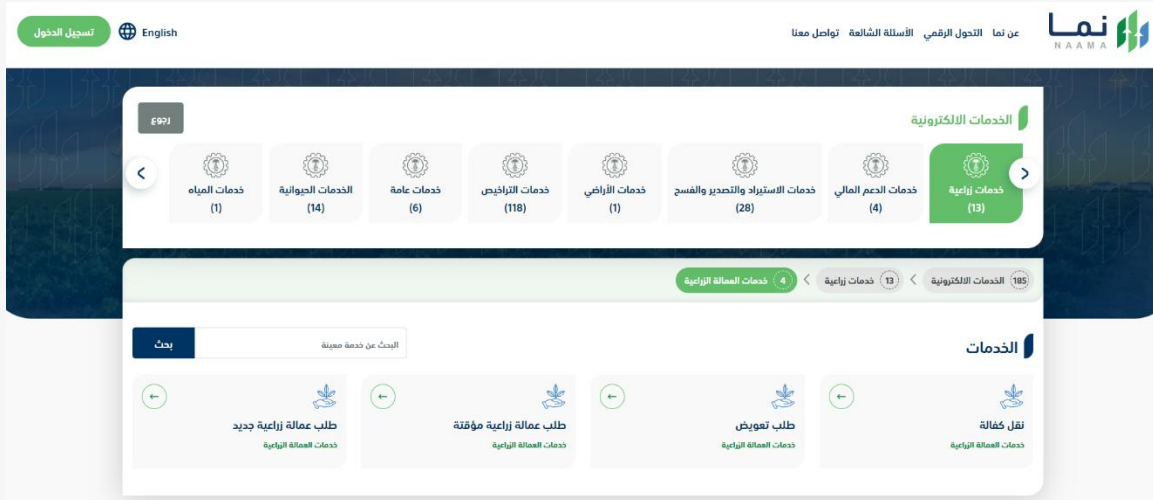
02 خطوات الدخول إلى الخدمة

وصف الخدمة

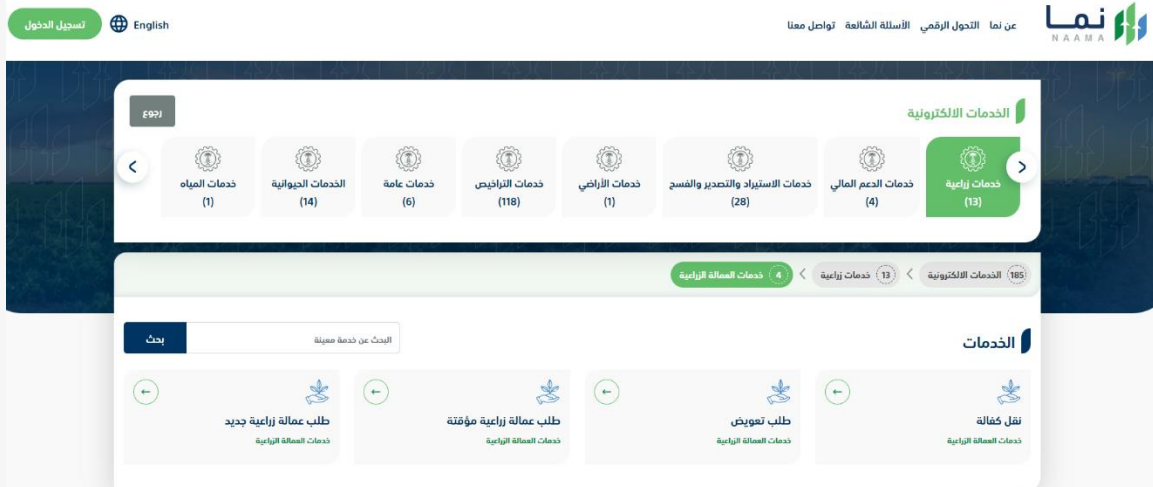
هي خدمة تمكن الأفراد وقطاع الأعمال من طلب عمالة زراعية جديد.

خطوات الدخول على الخدمة:

1. يتم اختيار أولاً من ضمن القائمة "خدمات زراعية"



2. بعد ذلك يتم اختيار "خدمات العمالة الزراعية"



3. بعد ذلك يتم اختيار خدمة "طلب عمالة زراعية جديد"

The screenshot shows the NAMA website interface. At the top, there is a navigation bar with the NAMA logo and the text 'عن نما التحول الرقمي الأسئلة الشائعة تواصل معنا'. Below this, there is a search bar and a language selector set to 'English'. The main content area features a grid of service tiles. The 'خدمات زراعية' (Agricultural Services) tile is highlighted in green, indicating it is the selected service. Below the grid, there is a search bar and a list of services. The 'طلب عمالة زراعية جديد' (Request New Agricultural Labor) service is selected and highlighted.

4. يتم بعد ذلك طلب الخدمة من أيقونة "طلب الخدمة"

The screenshot shows the details of the 'طلب عمالة زراعية جديد' (Request New Agricultural Labor) service. The service is described as: 'وصف الخدمة (طلب عمالة زراعية جديد) بوزارة تتيح تقديم الخدمات الخاصة بالعمالة الزراعية بشكل الكتروني لكافة الأنشطة التابعة لقطاعات البيئة والمياه والزراعة دون الحاجة لمراجعة فروع ومكاتب الوزارة.' Below the description, there are sections for 'متطلبات وشروط الحصول على الخدمة' (Requirements and Conditions for Service) and 'متطلبات وشروط الحصول على الخدمة' (Requirements and Conditions for Service). The 'متطلبات وشروط الحصول على الخدمة' section lists: 'ان يكون لديه ملف منشأة من وزارة الموارد البشرية والتنمية الاجتماعية.', 'ان يكون طالب الخدمة حاصل على هذه التراخيص (شهادة تسجيل موقع زراعي، شهادة صحية، ترخيص مشروع زراعي، رخصة صيد اسماك، رخصة منحل) او ما في حكمها.', 'يتم منح العمالة بناء على المواصفات الخاصة بمنح العمالة.', 'لا يعد تقديم هذه الخدمة مستند تملك.' The 'متطلبات وشروط الحصول على الخدمة' section lists: 'مخطط سير الخدمة', 'الوصف التفصيلي لاجراء تقديم الخدمة', and 'الوثائق المطلوبة'. There is a green button labeled 'مخطط سير الخدمة' (Service Flowchart) and a green button labeled 'طلب الخدمة' (Request Service).

5. يتم تعبئة جميع البيانات المطلوبة وعرض الطلب، بعد التأكد من البيانات يتم إرسال الطلب إلى الوزارة

الخدمات الإلكترونية

تقديم طلب عمالة

الهئات الأساسية

المنشأة *

اختر المنشأة --

رقم الهوية

الاسم

المركز *

اختر المركز --

المحافظة *

اختر المحافظة --

المحافظة *

اختر المحافظة --

التصنيف الفرعي *

اختر النوع --

طبيعة الطلب *

اختر النوع --

نوع الطلب *

اختر النوع --

الرقم *

اختر النوع --

- تقديم
- نقل عمالة
- طلب توظيف
- عمالة مؤقتة

رقم البطاقة الشخصية

رقم ترخيص منزل

رقم رخصة تصيد

ملاحظات

التحقق

الوصف *

التحديثات

ملاحظة: إكمالكم تحديد إحداثيات الموقع بإحدى الطرق التالية :

1- إدخالها مباشرة بالنظام المستوي.
2- إدخالها مباشرة بنظام الإحداثيات والدقائق والثواني.
3- تحديد الموقع مباشرة من الخريطة بالضغط على تحديد الموقع باستخدام جوجل

نظام خرائط جوجل (المستوي) : مثال (24.264655565)

دائرة العرض (Latitude) *

24.75182

خط الطول (Longitude) *

46.721678

نظام الإحداثيات والدقائق والثواني : مثال (24 35 46)

دائرة العرض (Latitude) *

دقيقة

ثانية

24

45

6

خط الطول (Longitude) *

دقيقة

ثانية

46

43

18

تفاصيل العمالة المطلوبة من مقدم الطلب

النوع

اختر النوع --

العدد

+

التالي



6. بعد قيام المستخدم بمراجعة الطلب بشكل كامل ثم الضغط على إرسال الطلب، يقوم النظام بإرسال الطلب وإرسال إشعار للمستخدم عن طريق البريد الإلكتروني والجوال.



وزارة البيئة والمياه والزراعة
Ministry of Environment Water & Agriculture

الدعم الفني