

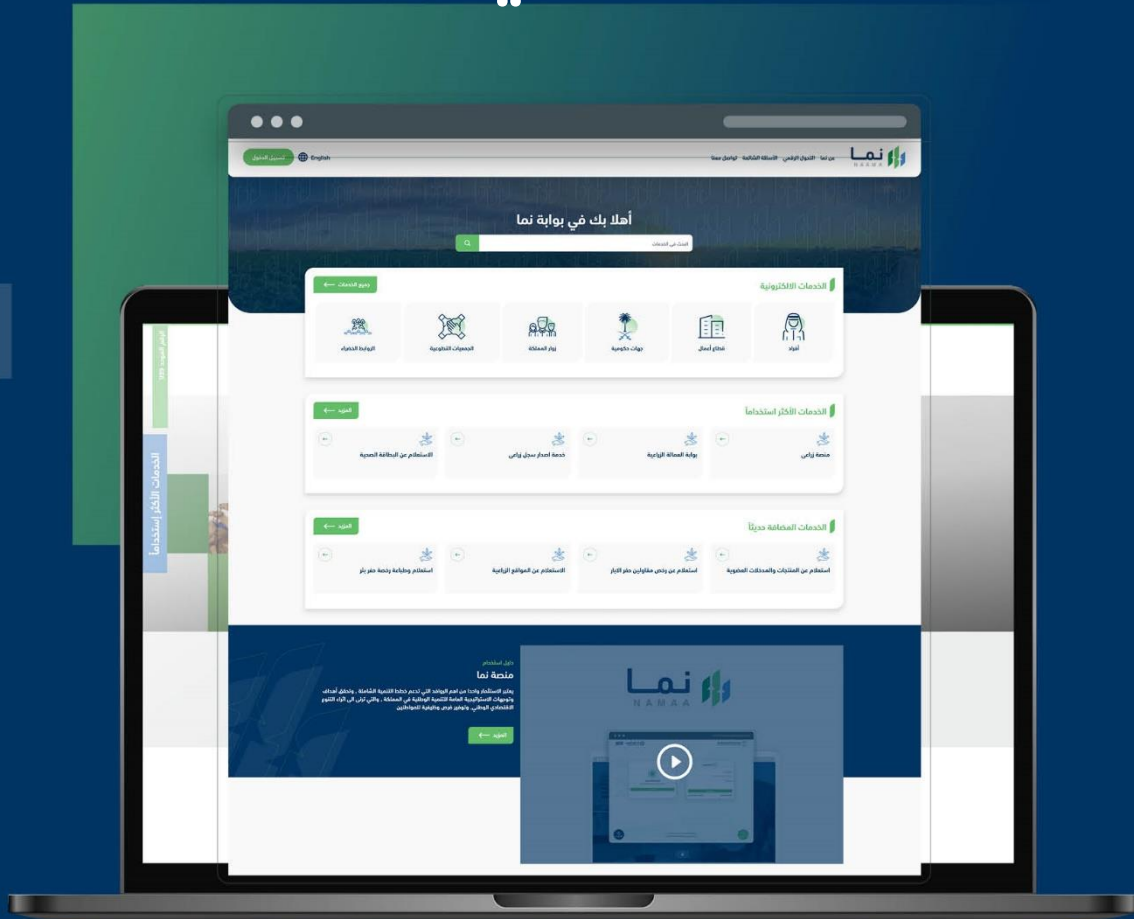


وزارة البيئة والمياه والزراعة

Ministry of Environment Water & Agriculture

دليل استخدام

خدمة ميعاد





المحتويات

01 وصف الخدمة

02 خطوات الدخول إلى الخدمة

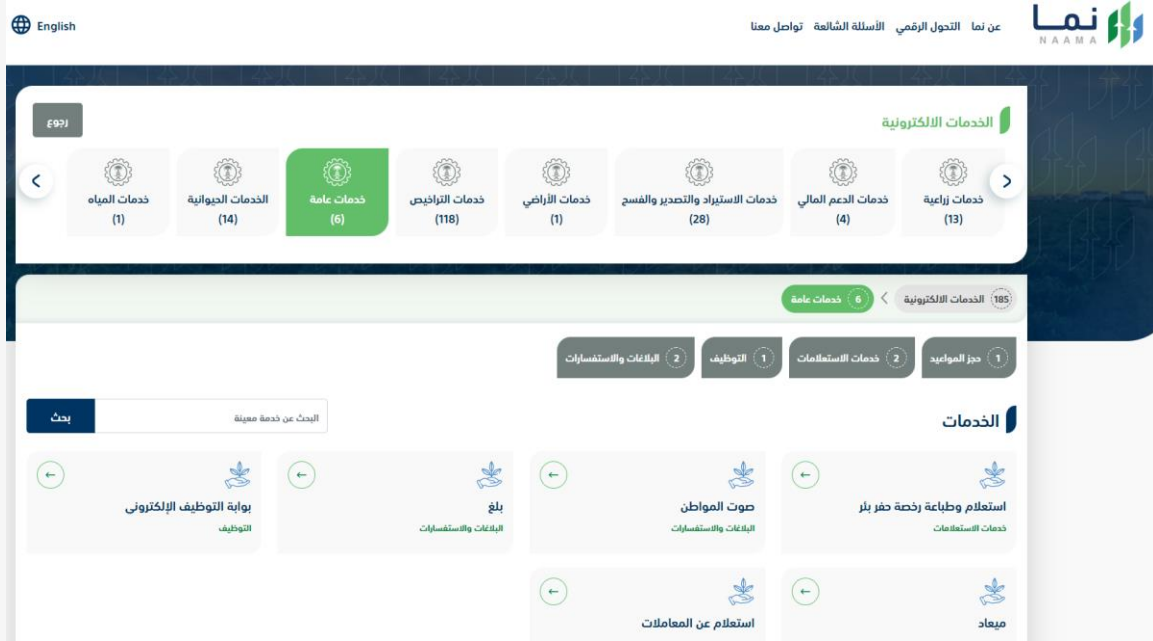


وصف الخدمة

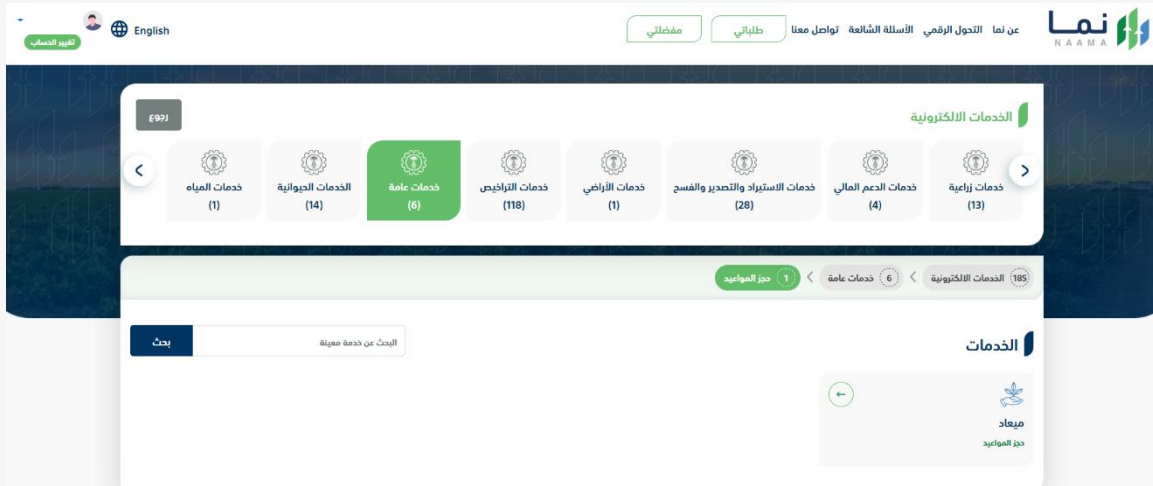
خدمة تتيح للمراجعين طلب حجز موعد لزيارة ديوان الوزارة.

خطوات الدخول على الخدمة:

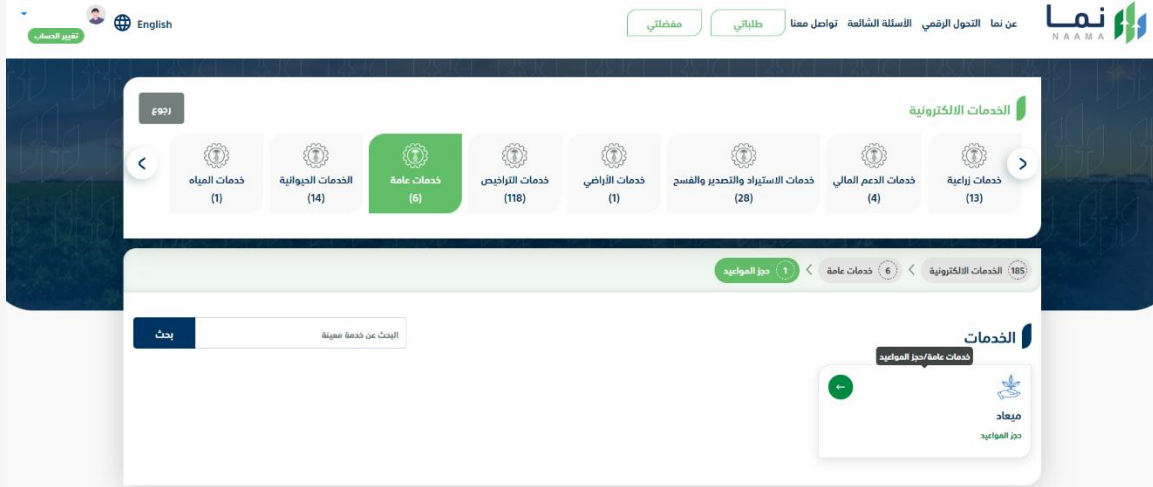
1. يتم اختيار أولاً من ضمن القائمة "خدمات عامة"



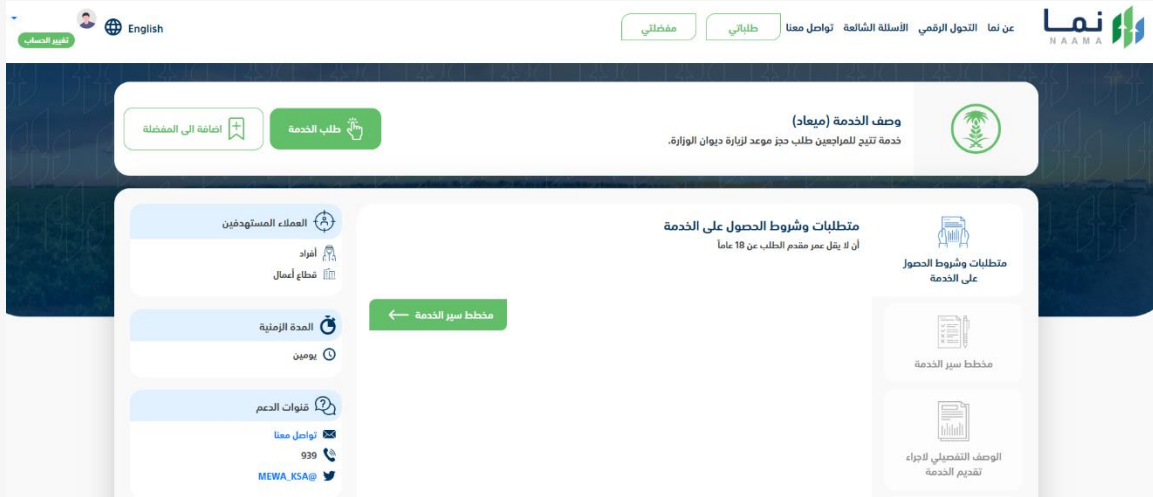
2. بعد ذلك يتم اختيار "حجز المواعيد"



3. بعد ذلك يتم اختيار خدمة "ميعاد"



4. يتم بعد ذلك طلب الخدمة من أيقونة "طلب الخدمة"



5. يتم تعبئة جميع البيانات المطلوبة وتحديد المنطقة والفرع المراد زيارته

طلب ميعاد جديد

وجهة الزيارة

المنطقة الرياض

مكتب الخرج مكتب فرع الوزارة التالي

ديوان الوزارة مخرج 12 ديوان الوزارة التالي

مكتب حريملاء مكتب فرع الوزارة التالي

مكتب ضرماء مكتب فرع الوزارة التالي

مكتب الزلفي مكتب فرع الوزارة التالي

المركز الوطني لبحوث الزراعة والثروة الحيوانية بالرياض مكتب فرع الوزارة التالي

6. بعد اختيار المنطقة والفرع، يحدد المستخدم الإدارة وسبب الزيارة والتاريخ والوقت، ثم يختار

إرسال الطلب

الخدمات الإلكترونية

طلب ميعاد جديد

بيانات الزيارة // ديوان الوزارة مخرج 12

الإدارة اختر

سبب الزيارة اختر

تاريخ الزيارة 29/06/2022 30/11/1443

تنشغيل الزيارة

المواعيد المقترحة

09:15 صباحا	09:00 صباحا	08:45 صباحا	08:30 صباحا	08:15 صباحا	08:00 صباحا
10:45 صباحا	10:30 صباحا	10:15 صباحا	10:00 صباحا	09:45 صباحا	09:30 صباحا
12:15 مساء	12:00 مساء	11:45 صباحا	11:30 صباحا	11:15 صباحا	11:00 صباحا
01:45 مساء	01:30 مساء	01:15 مساء	01:00 مساء	12:45 مساء	12:30 مساء
					02:00 مساء

إرسال الطلب

7. بعد قيام المستخدم بمراجعة الطلب بشكل كامل ثم الضغط على إرسال الطلب، يقوم النظام بإرسال الطلب وإرسال إشعار للمستخدم عن طريق البريد الإلكتروني والجوال.



وزارة البيئة والمياه والزراعة
Ministry of Environment Water & Agriculture

الدعم الفني