



وزارة البيئة والمياه والزراعة

Ministry of Environment Water & Agriculture

دليل استخدام

خدمة استيراد بذور وشتلات زراعية



المحتويات

01 وصف الخدمة

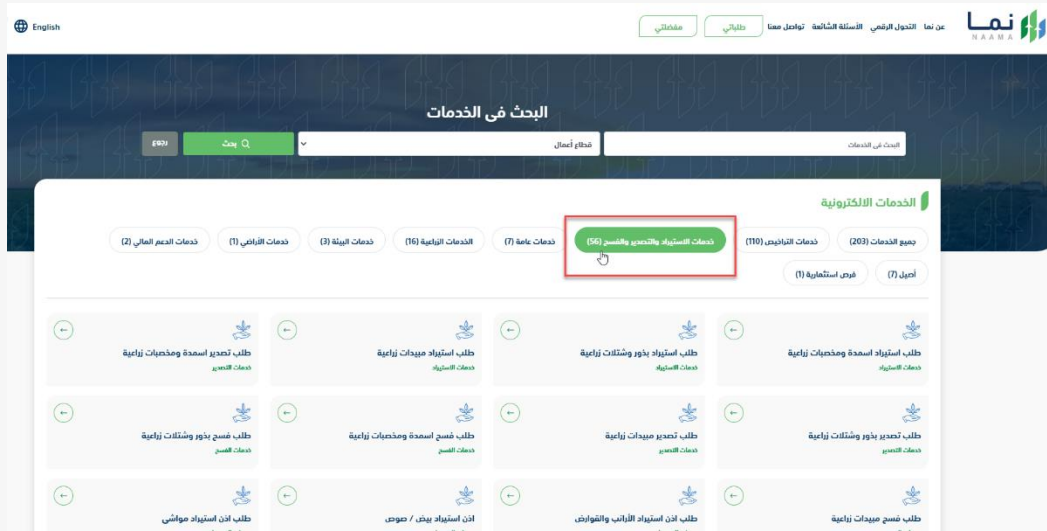
02 خطوات الدخول إلى الخدمة

وصف الخدمة

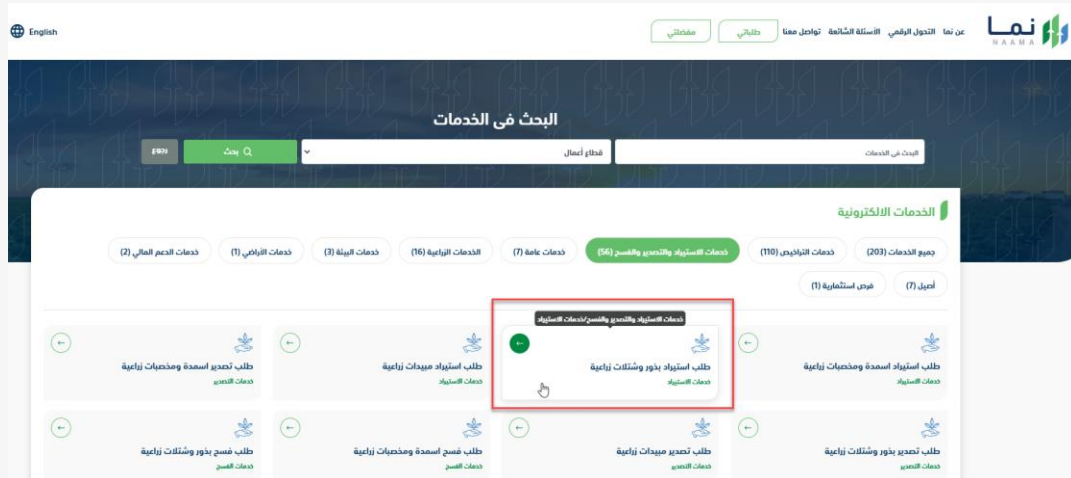
تتيح الخدمة للشركات والمؤسسات التقدم بطلب استيراد اسمدة زراعية لدخولها المملكة العربية السعودية.

خطوات الدخول على الخدمة:

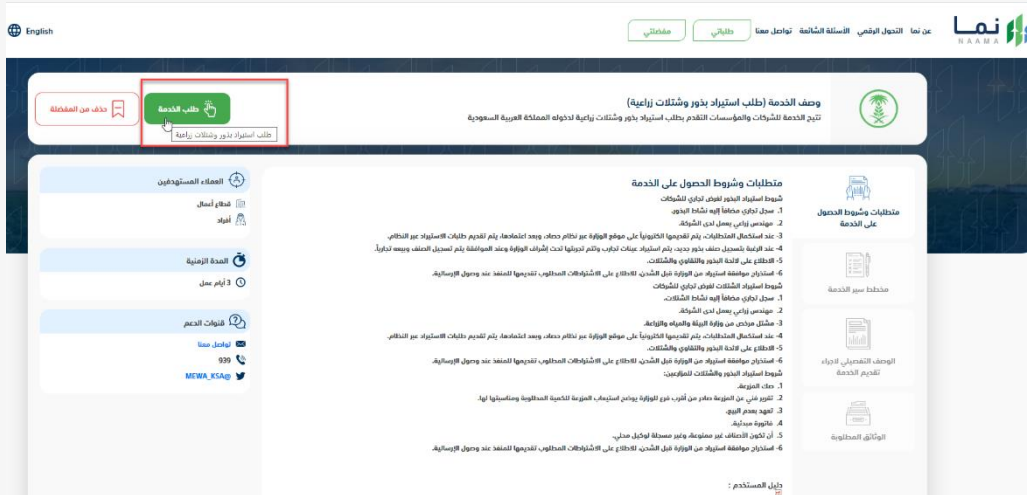
1. يتم اختيار أولاً من ضمن القائمة "خدمات الاستيراد والتصدير والفسح"



2. بعد ذلك يتم اختيار طلب استيراد بذور وشتلات زراعية

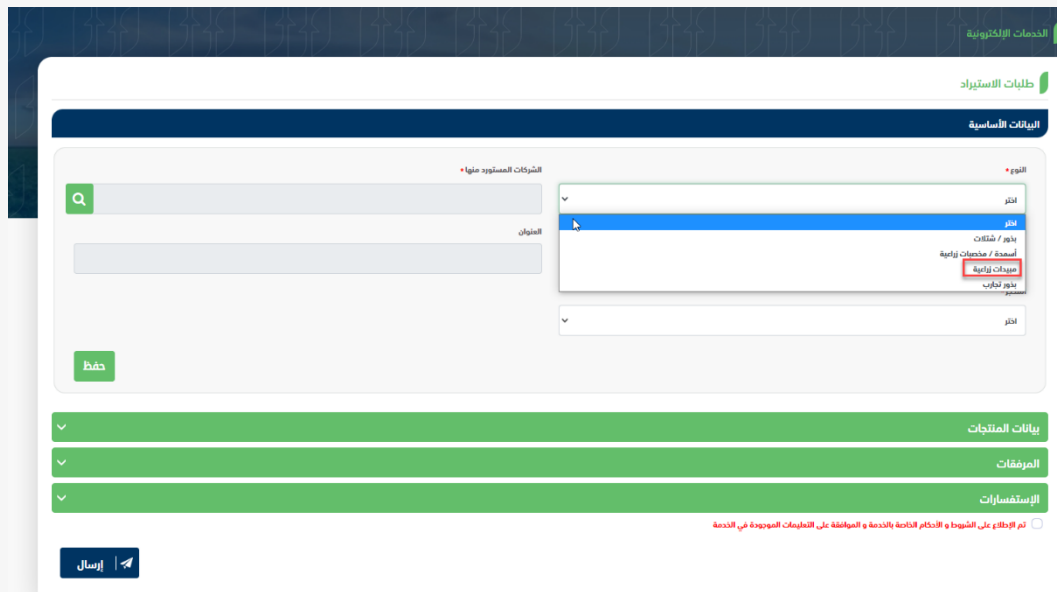


3. يتم بعد ذلك طلب الخدمة من أيقونة " طلب الخدمة "



4. بعد ذلك يتم تعبئة المطلوب واختيار النوع والشركة المستوردة منها واختيار المحجر

- قبل أن تبدأ بطلب الخدمة لابد أن يكون لديك ترخيص ساري المفعول للإستيراد والتصدير و يمكنك من خلال الضغط هنا التقديم على إصدار الترخيص لكي تتمكن من إكمال طلب الخدمة



Activate Win

5. بعد ذلك يتم تعبئة بيانات المنتج ومن ثم وضع علامة " الموافقة " ومن ثم نقوم بالإرسال

البيانات الأساسية
بيانات المنتج

عدد الحيوانات *

رقم الدفعة *

بذور / شكايات *

رقم الخدمة

الجهة *

وزن / حجم العينة *

التاريخ من الاستيراد *

بداية المشاهدة *

الوحدة *

تاريخ الإنتاج [شهر / سنة]

تاريخ الانتهاء [شهر / سنة]

حفظ

لا يوجد بيانات متاحة

المرشقات
الإستفسارات

تم الاطلاع على الشروط و الأحكام الخاصة بالخدمة و الموافقة على التعليمات الموجودة في الخدمة

[الضغط هنا](#)

إرسال

Activate Win
Go to Settings tc



وزارة البيئة والمياه والزراعة

Ministry of Environment Water & Agriculture

الدعم الفني

