



وزارة البيئة والمياه والزراعة
Ministry of Environment Water & Agriculture

المملكة العربية السعودية Kingdom of Saudi Arabia

الإدارة العامة لتقنية المعلومات والتحول الرقمي

دليل استخدام خدمة طلب إذن استيراد الأرانب والقوارض



اسم الخدمة	طلب استيراد بيض/صوص
نوع الخدمة	اساسية
تصنيف الخدمة	رئيسية
الجهة المستفيدة	افراد – قطاع اعمال
الجهة المقدمة للخدمة	وزارة البيئة والمياه والزراعة – إدارة الثروة الحيوانية
رسوم تقديم الخدمة	مجانية
مستوى نضج الخدمة الحالي	اجرائية
اعلى مستوى لنضج الخدمة	اجرائية
قنوات تقديم الخدمة	البوابة الإلكترونية لوزارة البيئة والمياه والزراعة
رابط لبوابة الخدمات	https://www.mewa.gov.sa/ar/eServices/Pages/default.aspx
رابط الخدمة	https://anaam.mewa.gov.sa/anaam?redirectUrl=/anaam/ImportRequests/index?ImportTypeId=3
متطلبات وشروط الحصول على الخدمة	<p>1. كل شحنة مستوردة ينبغي أن تتوافق مع قانون الحجر البيطري في دول مجلس التعاون الخليجي، ولانحته التنفيذية والوزارات ذات الصلة والتوجيهات الإدارية.</p> <p>2. يجب أن يصاحب كل شحنة مستوردة من الطيور بعمر يوم واحد والبيض تفقيس أصل الشهادات الصحية البيطرية وشهادة المنشأ الصادرة عن السلطات الحكومية في البلدان المصدرة ومصدقة من سفارة المملكة العربية السعودية أو أي من دول مجلس التعاون الخليجي.</p> <p>3. يجب على المستورد الحصول على إذن الاستيراد قبل شهر واحد على الأقل من شحن الإرسالية وتقديمه إلى الحجر الصحي قبل 15 أيام وصولها.</p>

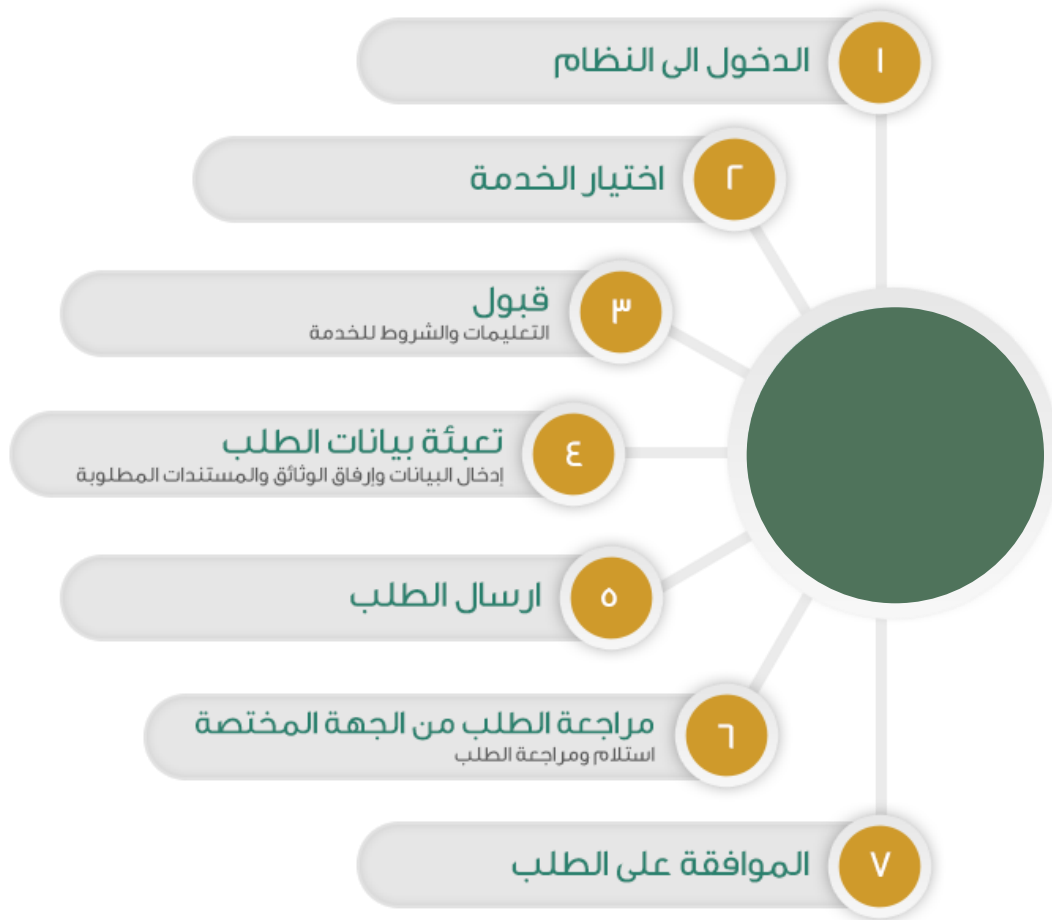


4. جميع الشحنات التي تصل الى منافذ الدخول للمملكة العربية السعودية قبل ١٥ يوم على الاقل من تاريخ إذن الاستيراد لن يسمح للإرسالية الدخول الى المملكة.
5. لوزارة البيئة والمياه والزراعة الحق في فرض شرط إضافي من أجل منع دخول الأمراض إلى البلاد.

1. الخدمة في سطور:

تسمح هذه الخدمة للمواطنين والشركات طلب الموافقة والحصول على إذن استيراد الأرانب والقوارض.

2. مخطط سير اجراء الخدمة:

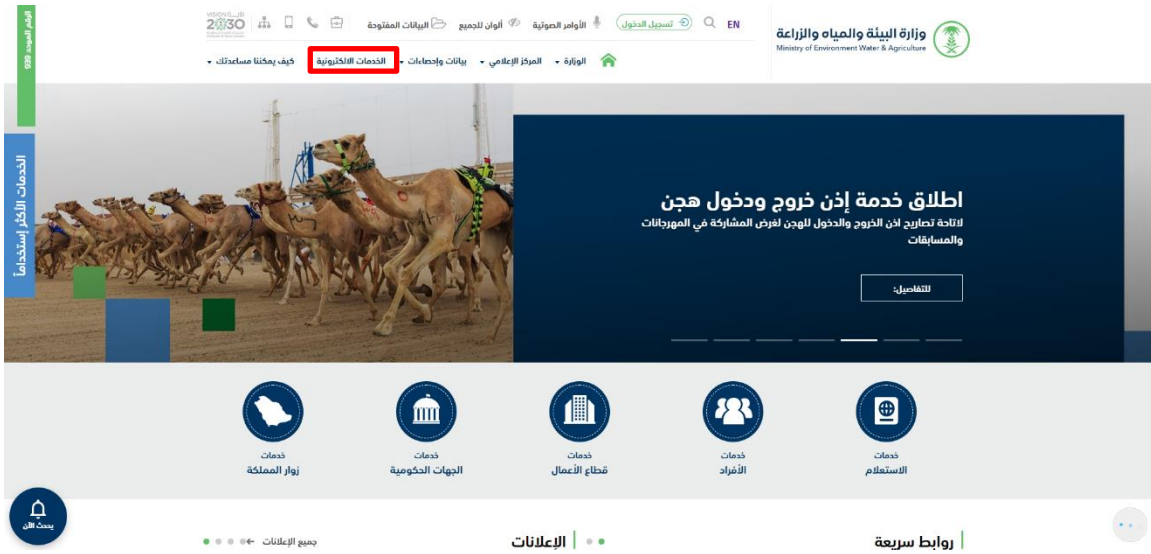


3. الشاشات:

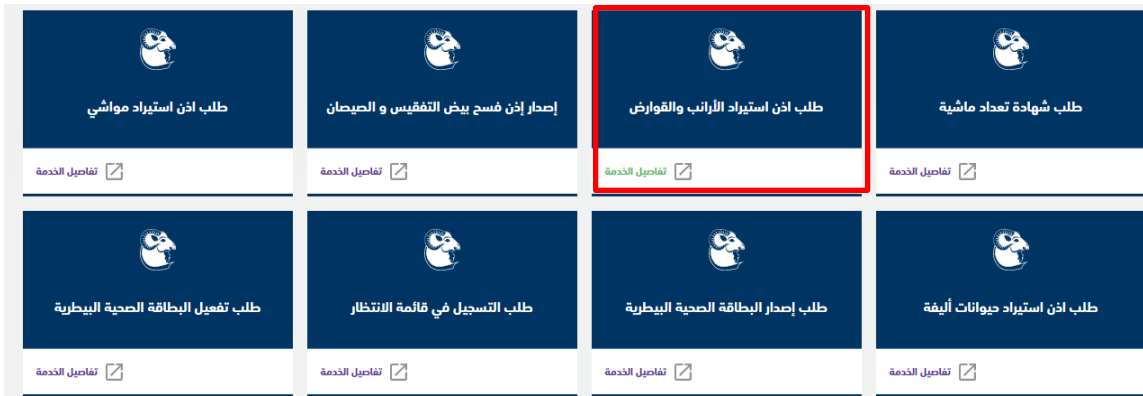
1. الشروط والأحكام.
2. البيانات الأساسية.
- 3- تفاصيل الطلب.
- 4- المرفقات

4. خطوات استخدام الخدمة:

الدخول على صفحة الوزارة ثم استعراض خدمات الخدمات الإلكترونية



ثم الضغط على الخدمة من خدمات الثروة الحيوانية كما يظهر بالشكل التالي:





ثم الضغط على زر طلب الخدمة للتقديم على الخدمة كما يظهر بالشكل التالي:

طلب اذن استيراد الأرناب والقوارض

للإطلاع على اتفاقية مستوى الخدمة يرجى زيارة صفحة اتفاقية مستوى الخدمة



وصف الخدمة

تسمح هذه الخدمة للمواطنين والشركات طلب الموافقة والحصول على اذن استيراد الأرناب والقوارض

طلب الخدمة

شاشة تسجيل الدخول:

بعد الضغط على زر طلب الخدمة يتم عرض شاشة تسجيل الدخول لنظام الدخول الموحد كما يظهر بالشكل التالي:

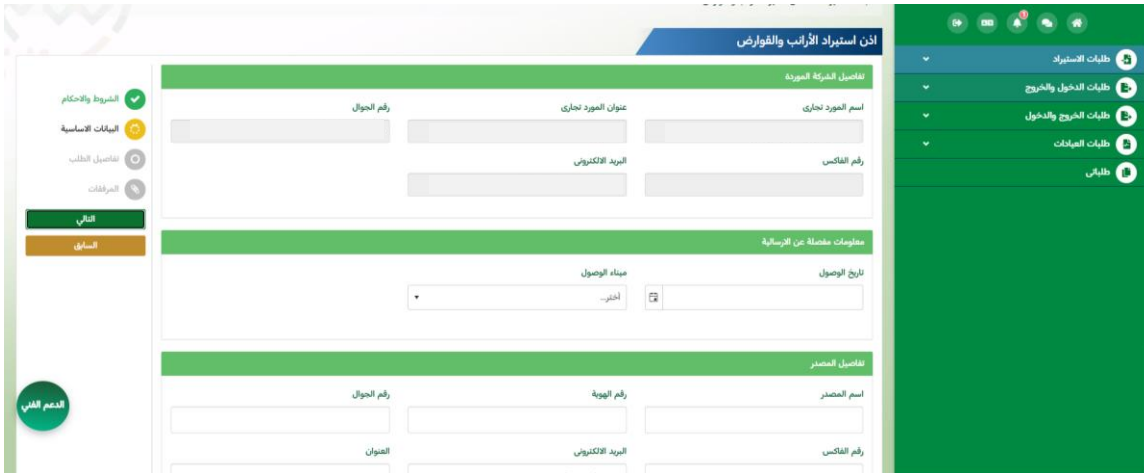


يقوم المستخدم بإدخال اسم المستخدم الخاص به وكلمة المرور ثم الضغط على دخول ليتم عرض الشاشة الرئيسية للخدمة وشاشة الشروط والأحكام كما يظهر بالشكل التالي:



شاشة البيانات الأساسية:

بعد الموافقة على الشروط والأحكام ثم ضغط التالي، تظهر شاشة البيانات الأساسية كما يظهر بالشكل التالي:





شاشة تفاصيل الطلب:

بعد إدخال البيانات الأساسية الخاصة بالطلب ثم ضغط التالي، يتم عرض شاشة تفاصيل الطلب كما يظهر بالشكل التالي:

شاشة المرفقات:

بعد إدخال تفاصيل الطلب ثم ضغط التالي، تظهر شاشة المرفقات أرفاق المرفقات كما يظهر بالشكل التالي:

زر السابق: يتيح للمستخدم الرجوع للصفحات السابقة للطلب وتعديل البيانات قبل الإرسال.
زر إرسال الطلب: يتيح للمستخدم إرسال الطلب وتظهر رسالة نجاح الإرسال كما يظهر بالشكل التالي:



يمكن ان يقوم المستخدم باستعراض تفاصيل الطلب المرسل وحالته من شاشة طلباتي كما يظهر بالشكل الاتي:



لاستعراض تفاصيل الطلب يقوم المستخدم بالضغط على رقم الطلب من شاشة طلباتي لتظهر تفاصيل الطلب كما بالشكل الاتي:

ما يتم بعد اتمام الطلب

توفر الخدمة امكانية متابعة الطلب عن طريق المستخدم ومعرفة حالة الطلب من خلال زيارة البوابة ومن خلال الرسائل النصية القصيرة.